

## 拆卸

1. 从前轮毂上拆卸前车轮和轮胎 (A)。


### 规定扭矩:

88.2~107.8N·m(9.0~11.0kgf·m, 65.0~79.5lb·ft)




拆卸前车轮和轮胎时小心不要损坏轮毂螺栓。

2. 拧下驻车制动拉线支架固定螺栓&大灯水平调整装置支架固定螺栓。




3. 拆卸轮速传感器 (A)。



4. 拧下纵臂固定螺母(A)。

**规定扭矩:**

98.0~117.6N·m(10.0~12.0kgf·m, 72.3~86.7lb·ft)




把变速器千斤顶安装到下臂下面，以便在无负荷状态下拆卸减振器。

5. 拧下纵臂固定螺栓(A)，并拆卸纵臂。

**规定扭矩:**

98.0~117.6N·m(10.0~12.0kgf·m, 72.3~86.7lb·ft)



6. 按拆卸的相反顺序安装。